



Raport de activitate ***IMSP SPITALUL RAIONAL ȘOLDĂNEȘTI***



Șoldănești

AȘEZAREA GEOGRAFICĂ

IMSP SR Șoldănești:

Este situat la nord-estul Republicii Moldova cu o populație 31162 de oameni.



IMSP SPITALUL RAIONAL ȘOLDĂNEȘTI

OBIECTIVELE PRINCIPALE A INSTITUȚIEI

Obiectivele principale

1 **Respectarea strictă a normelor metodologice de aplicare a Programului Unic pe anul curent.**

2 **Monitorizarea îndeplinirii prevederilor contractuale cu CNAM pe anul 2022.**

3 **Înzestrarea instituției cu utilaj în limita posibilităților financiare (în baza cerințelor și propunerilor medicilor șefi de secții/servicii)**

4 **Perfectarea continuă a tratamentului medicamentos în strictă conformitate cu protocoalele clinice și standardele medicale.**

OBIECTIVELE PRINCIPALE A INSTITUȚIEI

Obiectivele principale

5

Îmbunătățirea gradului de satisfacție a pacienților privind calitatea serviciilor medicale prestate în instituție.

6

Implementarea tehnologiilor moderne orientate spre asigurarea securității pacientului și calității serviciilor medicale.

7

Crearea unui mediu de lucru atractiv pentru personal, consolidarea acestuia în jurul obiectivelor statutare.

8

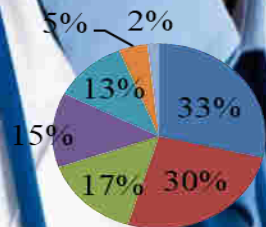
Implementarea proiectelor de reparații, procurarea utilajului performant.

Spitalul Raional Șoldănești:

- **o instituție medico-sanitară publică;**
- **încadrat în sistemul AOAM;**
- **Fondat în 1945. Direcțiile principale erau combaterea pediculozei și a focarelor de tif exantematic.**
- **Fondator al spitalului este Consiliul Raional Șoldănești**

CAPACITATEA SPITALULUI PENTRU ANUL 2022

Profil



- Reabilitare
- Boli interne
- Chirurgie
- Pediatrie
- Contagioase
- Geriatric
- Paliative

115 paturi

3 paturi Reanimare și
terapie intensivă

Îngrijiri acute

Ingrijiri cronice

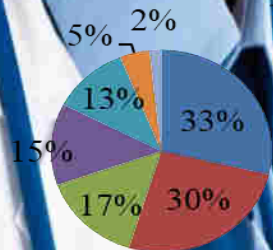
Boli interne - 30

Pediatrie – 15
Contagioase – 13
Chirurgie -17

40 paturi:
Reabilitare -33
Geriatric -5
Îngrijiri paliative - 2

CAPACITATEA SPITALULUI PENTRU ANUL 2023 LA NUMĂRUL DE LOCUITORI ÎNREGISTRATE LA ANSP

Profil



- Reabilitare
- Boli interne
- Chirurgie
- Pediatrie
- Contagioase
- Geriatrie
- Paliative

108 paturi

3 paturi Reanimare și
terapie intensivă

Îngrijiri acute

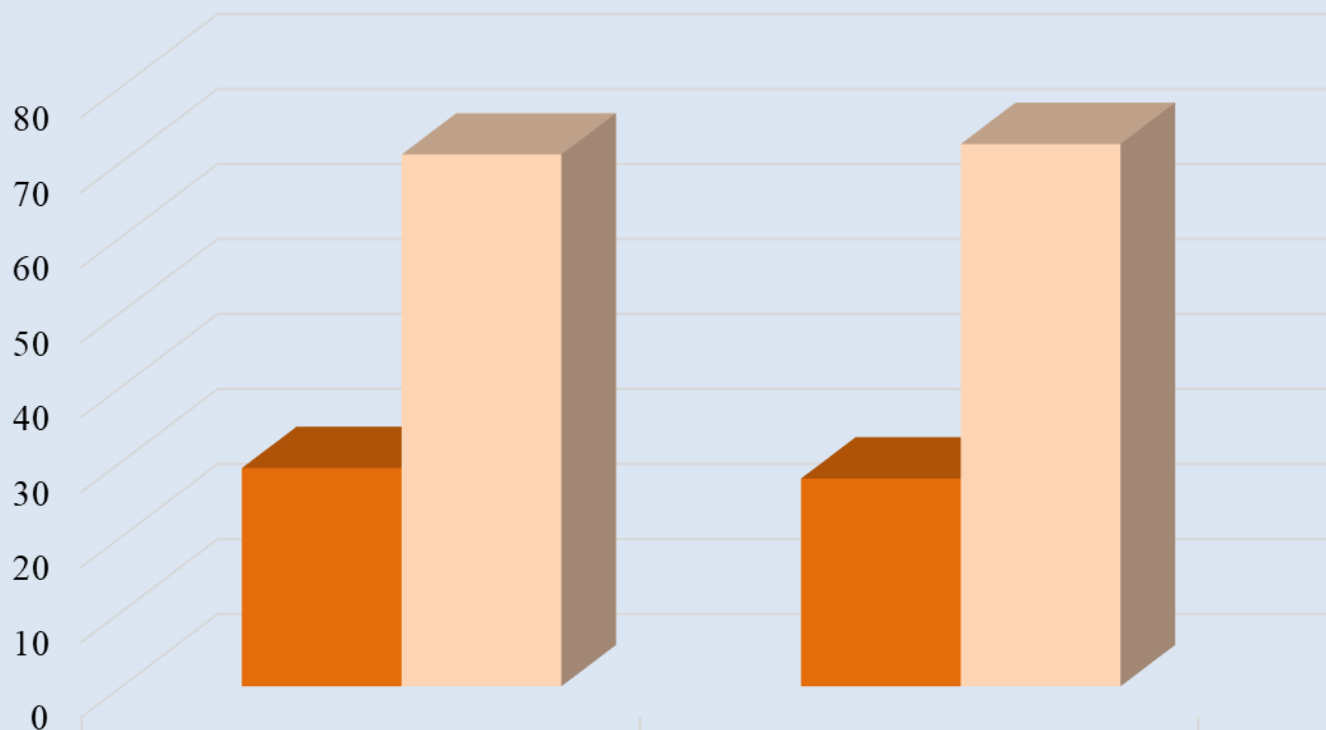
Ingrijiri cronice

Boli interne - 30

Pediatrie – 14 (-1)
Contagioase – 10 (-3)
Chirurgie -14 (-3)

40 paturi:
Reabilitare -33
Geriatrie -5
Îngrijiri paliative - 2

STRUCTURA SPITALIZĂRILOR RURAL VS URBAN 2021, 10 LUNI 2022



Urban

2021

29,1

10 luni 2022

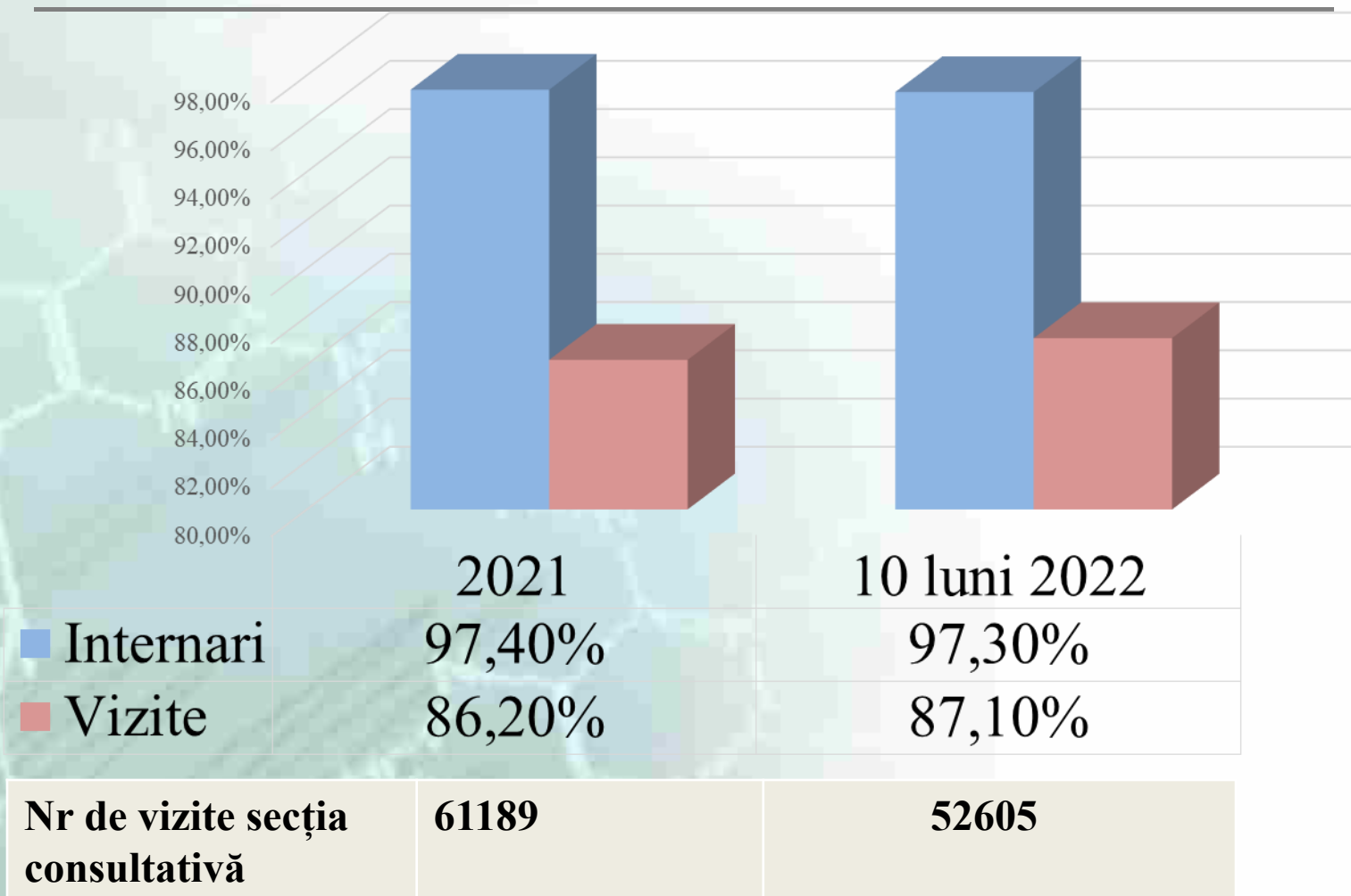
27,7

Rural

70,9

72,3

PACIENȚI ASIGURAȚI 2021, 10 LUNI 2022



Durata medie spitalizare (zile/pat)



Veniturile financiare

Sursa	2020(mii.lei)			2021(mii.lei)			9 luni 2022 (mii.lei)		
	Total	AMSA	AMS	Total	AMSA	AMS	Total	AMS A	AMS
Fondurile CNAM	26715,50	3896,63	22818,87	34321,5	5196,16	29032,16	24507,2	3976,0	20531,2
Fondator	536,0			50,00			100,00		
Donații, ajutor medical	1923,2			2257,3			1711,0		
Total	29174,7	3896,63	22818,87	40060,9	5196,16	29032,16	26318,2	3976,0	20531,2
Venituri proprii inclusiv:	1247,0	627,5	619,5	1221,2	652,1	569,1	1121,0	561,7	559,3
Servicii medicale	727,7	627,5	145,2	772,7	652,1	120,6	661,0	561,7	99,3
Servicii comunale	474,3	-	474,3	448,5	-	448,5	460,0	-	460,0

Salariu de bază

2021 - 9 Iuni 2022

De la 01.10.2022

10320,00

Medici

+22%

12610,00

6980,00

Asistent medical +10 %

7680,00

3840,00

Infirmiere

+10%

4220,00

5040,00

Alt personal

+10%

5540,00

Salarizarea Asistența medicală **spitalicească**

2021

9 Iuni 2022

14289,90

Medici

14832,84

8937,68

Asistent medical

9015

5288,73

Infirmiere

5500,65

5540,46

Alt personal

6139

Remunerarea muncii

Asistența medicală specializată de **ambulator**

2021

9 Iuni 2022

Medici

11267,7

11661,33

Asistent medical

7766,05

8177,33

Infirmiere

4475

4506

Alt personal

6444,05

6560,60

Remunerarea muncii din surse proprii

2021

9 luni 2022

1560

Medici

1581

773

Asistent medical

779

106

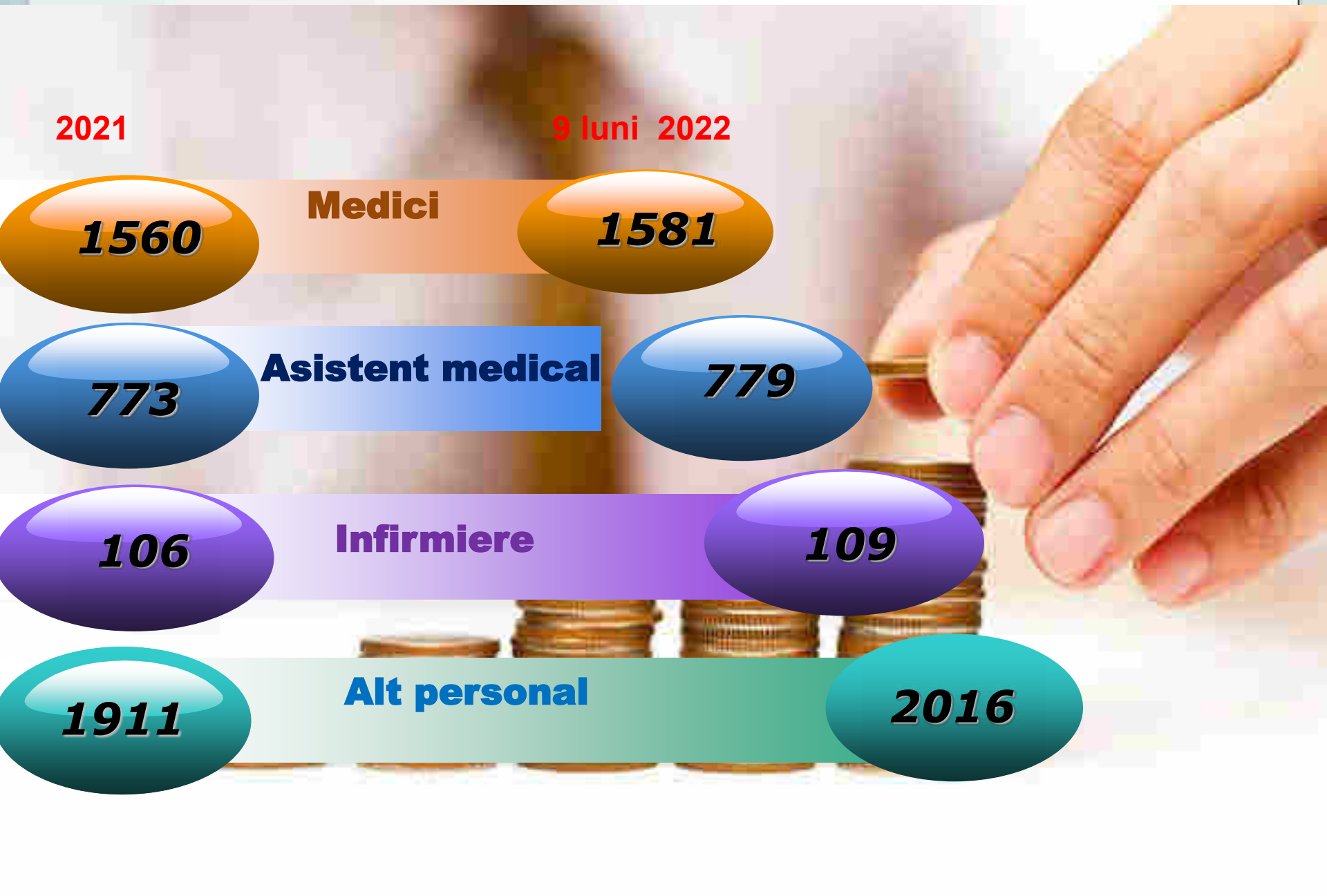
Infirmiere

109

1911

Alt personal

2016



Media salariului pe instituție

2021

*Media
salariului
8251,05*

9 Iuni 2022

*Media
salariului
8283,25*



Resurse umane la data de 31.10.2022

Categorii de personal	Necesar	Funcții ocupate <small>(inclusiv cumulanți externi)</small>	Cumulanți externi
Medici	41	38	6
Asistent medical	63	61	3
Alt personal	25	24	2
Infirmiere	43	42	1
Total	172	165	12

Resurse umane clasificate după categorii la data de 31.10.2022

Categorii de personal	Categoria superioară	I categorie	II categorie
Medici	25	5	2
Asistent medical	47	4	5
Total	72	9	7

Volumul de asistență medicală spitalicească 2021, 10 luni 2022 (boli acute)

Nr. d/o	Profil	Plan	Cazuri tratate	Zile-pat	
2021					
1	Terapie	1050	1074	8297	+24
2	Chirurgie	660	715	4414	+55
3	Contagioase (inclusiv Covid)	560	661	4494	+101
4	Chirurgie, Ginecologie – 1 zi	150	150	150	
5	Pediatrie	575	625	3895	+50
6	Obstetrică și ginecologie		15	61	
	Total acute anul 2021	2995	3240	21311	

10 luni 2022					
1	Terapie	1000	1027	8149	+27
2	Chirurgie	610	613	3186	+3
3	Contagioase	330	331	1854	+1
4	Chirurgie, – 1 zi	128	128	128	
5	Pediatrie	480	463	3150	-17
	Total acute anul 2021	2548	2562	16629	

Volumul de asistență medicală spitalicească 2021, 10 luni 2022 (Îngrijiri cronice)

Nr. d/o	Profil	Cazuri tratate	Zile-pat
2021			
1	Reabilitare	851	8501
2	Geriatric	150	1594
3	Îngrijiri paliative	35	277
Total îngrijiri cronice 2021		1036	10372

10 luni 2022			
1	Reabilitare	914	9233
2	Geriatric	155	1653
3	Îngrijiri paliative	35	300
Total îngrijiri cronice 2022		1114	11186

Executarea condițiilor contractuale cu CNAM



Executarea condițiilor contractuale cu CNAM

În anul 2022 pentru 10 luni au fost îndeplinite 2551 cazuri program general comparativ cu anul 2021, ce constituiau 2845 cazuri, ICM-ul realizat a constituit pentru anul 2021 – 1,1132, iar pentru 10 luni 2022 – 1,0972.



Raportul de activitate pentru serviciile medicale spitalicești de stationar finanțate pe baza grupelor de diagnosticare a.2021

Sectia	Nr.cazuri externe si raportate	Nr. cazuri externe raportate si validate	Nr. cazuri raportate externe si invaldate	ICM realizat pentru cazurile validate
Boli contagioase	693	682	11	1.0910
Chirurgie	875	832	43	0.9605
Geriatric	150	0	150	0.0000
Ginecologie	11	8	3	0.4983
Ingrijiri paliative	35	0	35	0.0000
Maternitate	22	22	0	0.5183
Pediatric	609	609	0	0.7321
Reanimare	135	123	12	2.3461
Terapie	1067	1023	44	1.3473
Terapie reabilitare	852	1	851	2.2455
TOTAL SPITAL	4449	3300	1149	1.1132

Raportul de activitate pentru serviciile medicale spitalicești de stationar finanțate pe baza grupelor de diagnosticare 10 luni 2022

Sectia	Nr.cazuri externate si raportate	Nr. cazuri externate raportate si validate	Nr. cazuri raportate externate si invalidate	ICM realizat pentru cazurile validate
Boli contagioase	333	318	15	0.5841
Chirurgie	760	717	43	1.0181
Geriatric	155	0	155	0.0000
Ingrijiri paliative	35	0	35	0.0000
Pediatric	457	457	0	0.8182
Reanimare	95	85	10	1.9917
Refugiati Ucraina	14	0	14	0.0000
Terapie	1021	984	37	1.3729
Terapie reabilitare	914	0	914	0.0000
TOTAL SPITAL	3784	2561	1223	1.0972

Sinteza activității pentru serviciile medicale spitalicești de staționar finanțate pe bază de program general

2021

Denumire program	Nr. cazuri externat e si raporta te	Nr. cazuri externate, raportate si validate	Nr. cazuri externate, raportate si invalidate	Din ele cazuri asigurate	ICM realizat pentru cazurile validate
Infectia cu Coronavirusul de tip nou (COVID-19)	418	418	0	0	1.6557
Program general	2845	2732	113	0	1.0508
Geriatric	150	0	150	150	0.0000
Hospice	35	0	35	35	0.0000
Reabilitare	851	0	851	850	0.0000
Chirurgie de zi	150	150	0	0	0.7383
Total	4449	3300	1149	1035	1.1132

10 luni 2022

Denumire program	Nr. cazuri externat e si raporta te	Nr. cazuri externate, raportate si validate	Nr. cazuri externate, raportate si invalidate	Din ele cazuri asigurate	ICM realizat pentru cazurile validate
Program general	2551	2434	117	0	1.1062
Geriatric	155	0	155	155	0.0000
Hospice	35	0	35	35	0.0000
Reabilitare	914	0	914	914	0.0000
Chirurgie de zi	129	127	2	1	1.2473
Total	3784	2561	1223	1105	1.0972

Analiza veniturilor și cheltuielilor la caz tratat pentru secții conform DRG pe perioada 2021 (mii lei)

Profil secții (caz acut)	Numarul de cazuri	Cost caz/tratat contract CNAM	DRG 2021	Pret caz/tratat conform DRG	Venituri CNAM per caz tratat (mil. Lei)	Salariu	Impozite	Alimentatie	Medicamen te	Chelt. de regie	Total cheltuieli	Renta-bilitate
Terapie	1074	5292	1,3473	7130	7657,53	4011,1	962,7	215,89	582,3	909,0	6681,0	+976,5
Chirurgie	865	5292	0,9605	5083	4396,8	3852,0	924,5	173,86	532,7	740,6	6623,7	-1826,9
Inc.chirurgi a 1 zi	150	5292	0,7383	3907	586,07							
Pediatrie	625	5292	0,7321	3874	2421,42	2444,7	586,7	127,06	153,1	532,5	3844,1	-1422,7
Contagioase	335	5292	0,6973	3690	1236,19	2360,5	631,3	137,08	681,9	846,9	4657,7	+1399,6
Covid	326	8932	1,6557	14789	4821,12							
Total acute	3225	7120	1,001	7120	22961,17	13951,8	3348,4	653,8	1950,9	3029,0	23035,10	-873,5
Reabilitare	851	6245		6245	5314,5							
Geriatric	150	4424		4424	663,60							
Îngrijiri paliative/ zi pat	277/35	670		670	185,59							
Total cronice	1036				6163,69	3022,2	725,3	202623	491,8	577,2	5019,2	+1144,5
Total spital	4261			6835	29125,35	16974,0	4073,8	856,5	2442,7	3606,2	28054,3	+271,0

Analiza veniturilor și cheltuielilor la caz tratat pentru secții conform DRG pe perioada 9 luni 2022

Profil secții (caz acut)	Numarul de cazuri	Cost caz/tratat contract CNAM	DRG 2021	Pret caz/tratat conform DRG	Venituri CNAM per caz tratat (mii. lei)	Salariu	Impozite	Alimentatie	Medicamen te	Chelt. de regie	Total cheltuieli	Renta- bilitate
Terapie	936	5598	1,3802	7489	7009,73	3129,9	9751,2	212,6	548,7	733,9	5376,3	-1633,4
Chirurgie	681	5598	1,0306	5769	3928,89	2887,0	692,9	154,7	445,3	503,1	4683,0	+754,1
Inc.chirurgi a 1 zi	120	5598	0,9292	5202	624,20							
Pediatrie	413	5598	0,8228	4620	1902,29	1762,4	423	93,8	116,7	305,1	2701,0	+798,7
Contagioas e	305	5598	0,5884	3294	1004,63	1394,4	334,5	69,3	110,4	225,3	2133,9	+1129,3
Total acute	2335	5598	1,1141	5930	13845,55							
Reabilitare	825	6930		6930	5644,49							
Geriatric	140	5437		5437	754,38							
Îngrijiri paliative/ zi pat	242/28	885		885	214,17							
Total cronice	993				6685,68	3266,8	784,0	225,5	393,7	733,6	5429,6	-1256,1
Total spital	3328			6169	20531,23	12440,5	2985,7	755,8	1614,8	2501,1	20323,8	-207,0

Lipsa cadrelor medcale – medici

Oncolog

Traumatolog

Gastroenterolog

Internist

Geriatru

Narcolog

Reanimatolog

Morfopatolog

Medic statistician

